

KURS DECOUPAGE

31.07.2017 - 06.08.2017r.

Zapraszamy do udziału w plenerowym kursie decoupage, który odbędzie się w wakacje w Garbatce -Letnisku, na terenie

Zespołu Szkół Ponadgimnazjalnych im. Jana Kochanowskiego przy ulicy Hanki Lewandowicz 4.

Cena uzależniona jest od ilości zgłoszeń:

600 zł dla 10 uczestników kursu

800 zł dla 5 uczestników kursu






W cenie zawarte są koszty materiałów i wynagrodzenie dla prowadzącego.

Podczas kursu uczestnicy zapoznają się z podstawami warsztatu dekupażysty, narzędziami i materiałami wykorzystywanymi przy decoupage. Dowiedzą się jak przygotować różne rodzaje nie wierzchni, jak malować, cieniować, postarzać i zdobić różnego rodzaju przedmioty.

Kurs przeznaczony jest zarówno dla osób początkujących, które nie miały jeszcze styczności z techniką decoupage, jak również dla osób chcących się rozwijać i udoskonalać swój wypracowany już warsztat astysty-dekupażysty.

Prowadzący kurs Decoupage: Artystka Dekupażystka: Beata Wargacka

Przedmioty do zdobienia w trakcie warsztatów:

-  Zakładki do książek
-  Pudełeczko prostokątne – drewno
-  Taca – drewno
-  Świeczniki – drewno
-  Butelka, słoik – szkło

Uczestnik przystępując do kursu powinien posiadać:

- strój odpowiedni do tworzenia decoupage, który może się zabrudzić

Organizator zapewnia:

- materiały,
- narzędzia,
- stanowisko pracy,
- miłą i twórczą atmosferę

Dzień	Problematyka	Zakres działania
1 7h	Organizacja warsztatu pracy. Organizacja miejsca pracy, omówienie zestawu startowego, krótka historia techniki decoupage.	Praktyczne działania na deseczkach warsztatowych – próby omówionych technik i wykorzystania narzędzi.
2 7h	klasyczny decoupage serwetkowy – pokaz gotowych prac, instruktaż wykonania	- przygotowanie powierzchni ze sklejk, - przygotowanie i naklejanie serwetki, zdobienie: cieniowanie, użycie konturówki, - wykończenie pracy, lakierowanie.
3 7h	Zastosowanie opóźniacz a do farb akrylowych, jak radzić sobie pęcherzykami powietrza, rozdarciami	- przygotowanie powierzchni z drewna - projektowanie, przygotowanie i naklejanie serwetki - zdobienie: - wykończenie pracy, szlifowanie, lakierowanie
4 7h	decoupage serwetkowy na szkle z użyciem spękań i napisu	- przygotowanie powierzchni ze szkła, przygotowanie masy papierowej - przygotowanie tła słoika i wieczka zdobienie: - użycie cacle jednoskładnikowego, - projektowanie napisu, - malowanie masy papierowej na wieczku słoika - wykończenie pracy, lakierowanie
5 7h	- klasyczny decoupage z użyciem klasycznego papieru i spękań dwuskładnikowych	przygotowanie powierzchni wg upodobań uczestników – doskonalenie umiejętności zdobytych na wcześniejszych warsztatach
6 7h	- zastosowanie szablonów do malowania oraz dekorów	przygotowanie powierzchni wg upodobań uczestników – doskonalenie umiejętności zdobytych na wcześniejszych warsztatach
7 7h	Wykończenie i zabezpieczenie prac. Zaprezentowanie prac stworzonych podczas kursu.	Wydanie certyfikatów uczestnictwa.

Istnieje możliwość zapewnienia wyżywienia całodziennego (koszt ok. 35 zł/dzień/osoba) oraz zakwaterowania w Schronisku (koszt ok. 20 zł/dzień/osoba) przy ZSP w Garbatce-Letnisku.

Więcej informacji można znaleźć na stronie: **www.plenergarbatka.pl**

Zgłoszenia prosimy kierować na adres mailowy: **ckuwgarbatce@poczta.onet.pl**

O przyjęciu na kurs decyduje wpłacenie zaliczki w kwocie 200 zł miesiąc przed rozpoczęciem kursu na konto Centrum Kształcenia Ustawicznego przy Zespole Szkół

Ponadgimnazjalnych w Garbatce-Letnisku. KONIECZNIE z dopiskiem

KURS DECOUPAGE

Nr konta: **23 1240 5703 1111 0010 6158 6467**

Szczegółowych informacji udziela:

Anna Witkowska-Niezgoda 726-748-008, Monika Grygiel 537-490-090.